

Aşağıdaki tabloda BIST 30 şirketlerinin son üç aylık yabancı takas oranlarını, oran değişimlerini, bu dönemki en düşük ve en yüksek yabancı takas oranlarını ve ilgili tarihlere dair fiyatlar ile yabancı yatırımcıların son dönem aktivitelerini görebilirsiniz.

Tablodaki verilere baktığımızda, yüksek yabancı takas oranına karşın TCELL ve ARCLK hisselerinde pozisyon azalışı dikkat çekiyor.

XU030 Yabancı Takas Oranları (YTO), Son 3 Ay

29 Temmuz 2022 Cuma işlemleri sonucu oluşan, 02 Ağustos 2022 Salı takas verileri kullanılmıştır.

Kod	Son Fiyat	Son Yab. Tks. Oranı	Δ (Oran, bp)			Son 3 Ay En Yüksek / En Düşük Yabancı Takas Oranı(YTO)	Δ (Oran, bp)	Tks.Tarihi ve YTO Eğilimi	Fiyat (T-2)	Δ (Fiyat,%)	Yabancı Aksiyonu	
			1 hafta	1 ay	3 ay							
TCELL	17.13	79.88	-83	-79	-515	En Düşük 79.88 En Yüksek 85.10	0 -521	02/08/2022 05/05/2022	▲ ▲	16.92 20.94	1.2 -18.2	Son Dönemde Satıcılar
KCHOL	37.84	61.54	-49	-212	-354	En Düşük 61.52 En Yüksek 65.26	2 -372	01/08/2022 05/05/2022	▲ ▲	35.72 40.20	5.9 -5.9	Satıcılar
TUPRS	271.70	50.77	52	-272	-258	En Düşük 50.20 En Yüksek 54.69	57 -392	29/07/2022 09/06/2022	▲ ▲	257.40 286.40	5.6 -5.1	Dengeli
BIMAS	94.25	48.10	15	54	-493	En Düşük 47.07 En Yüksek 53.22	104 -512	22/06/2022 06/05/2022	▲ ▲	82.75 82.05	13.9 14.9	Son Dönemde Alıcılar
FROTO	311.20	44.88	-3	-411	-1,222	En Düşük 44.44 En Yüksek 57.11	44 -1,222	01/08/2022 04/05/2022	▲ ▲	285.00 298.90	9.2 4.1	Satıcılar
SAHOL	20.64	43.84	-36	-99	-884	En Düşük 43.40 En Yüksek 52.68	34 -884	19/07/2022 04/05/2022	▲ ▲	18.09 20.04	14.1 3.0	Dengeli
AKBNK	8.81	43.53	-25	-132	-377	En Düşük 43.40 En Yüksek 47.30	13 -377	10/06/2022 04/05/2022	▲ ▲	8.27 8.92	6.5 -1.2	Son Dönemde Satıcılar
TAVHL	56.60	40.99	28	-3	-83	En Düşük 38.56 En Yüksek 41.91	243 -93	18/05/2022 14/06/2022	▼ ▲	40.70 50.75	39.1 11.5	Son Dönemde Alıcılar
TOASO	76.40	36.59	127	73	-479	En Düşük 32.43 En Yüksek 42.97	416 -638	13/06/2022 23/05/2022	▲ ▲	64.25 75.65	18.9 1.0	Son Dönemde Alıcılar
ISCTR	5.43	33.94	7	-23	-195	En Düşük 32.62 En Yüksek 35.89	132 -195	13/05/2022 04/05/2022	▲ ▲	4.69 4.74	15.7 14.6	Dengeli
PGSUS	170.20	33.28	10	-190	-670	En Düşük 33.03 En Yüksek 41.58	26 -830	29/07/2022 01/06/2022	▲ ▲	166.50 144.60	2.2 17.7	Dengeli
THYAO	52.00	29.53	-63	199	-512	En Düşük 27.53 En Yüksek 39.62	200 -1,009	04/07/2022 01/06/2022	▲ ▲	46.80 49.52	11.1 5.0	Dengeli
EKGYO	3.13	29.07	-315	-55	31	En Düşük 26.20 En Yüksek 32.22	286 -315	18/05/2022 26/07/2022	▼ ▲	2.62 3.16	19.5 -0.9	Dengeli
TTKOM	9.13	26.78	-24	-137	-570	En Düşük 25.72 En Yüksek 32.48	105 -570	23/05/2022 04/05/2022	▲ ▲	9.07 10.08	0.7 -9.4	Son Dönemde Satıcılar
KOZAA	28.52	25.85	-35	120	152	En Düşük 21.32 En Yüksek 26.32	452 -48	23/05/2022 27/07/2022	▼ ▲	31.94 26.78	-10.7 6.5	Dengeli
SISE	22.76	23.64	74	-26	-184	En Düşük 22.90 En Yüksek 25.48	74 -184	26/07/2022 04/05/2022	▲ ▲	20.94 17.77	8.7 28.1	Dengeli
ASELS	22.80	22.96	-11	-59	-913	En Düşük 19.98 En Yüksek 32.09	297 -913	24/05/2022 04/05/2022	▲ ▲	22.78 24.50	0.1 -6.9	Dengeli
EREGL	27.90	21.47	10	42	-809	En Düşük 20.51 En Yüksek 29.56	96 -809	18/07/2022 04/05/2022	▲ ▲	25.98 33.56	7.4 -16.9	Son Dönemde Alıcılar
ARCLK	65.40	20.87	-102	-205	-537	En Düşük 20.87 En Yüksek 26.25	0 -537	02/08/2022 04/05/2022	▲ ▲	64.90 67.35	0.8 -2.9	Dengeli
KOZAL	164.80	20.71	82	-64	1	En Düşük 19.03 En Yüksek 22.99	168 -228	30/05/2022 21/06/2022	▼ ▲	175.50 173.96	-6.1 -5.3	Dengeli
TKFEN	25.84	16.58	-36	-159	-117	En Düşük 16.24 En Yüksek 18.52	34 -193	16/06/2022 05/07/2022	▼ ▲	19.22 22.70	34.4 13.8	Dengeli
KRDMD	11.23	15.20	-7	-209	-789	En Düşük 14.95 En Yüksek 28.36	24 -1,316	19/07/2022 12/05/2022	▲ ▲	10.24 16.00	9.7 -29.8	Dengeli
PETKM	9.17	14.65	-40	-78	-186	En Düşük 14.02 En Yüksek 16.54	64 -188	16/05/2022 27/05/2022	▼ ▲	9.78 9.46	-6.2 -3.1	Son Dönemde Satıcılar
YKBNK	4.82	14.47	-39	-108	-284	En Düşük 14.36 En Yüksek 17.30	10 -284	01/08/2022 04/05/2022	▲ ▲	4.64 4.87	3.9 -1.0	Dengeli
HEKTS	34.54	9.14	14	3	-97	En Düşük 8.34 En Yüksek 10.27	79 -113	14/06/2022 09/05/2022	▲ ▲	30.90 23.60	11.8 46.4	Son Dönemde Alıcılar
GUBRF	92.80	6.87	0	29	-128	En Düşük 6.44 En Yüksek 8.18	44 -130	23/05/2022 05/05/2022	▲ ▲	76.75 80.30	20.9 15.6	Son Dönemde Alıcılar
GARAN	14.72	6.25	-37	31	-2,710	En Düşük 5.36 En Yüksek 33.36	89 -2,710	13/06/2022 04/05/2022	▲ ▲	15.30 14.67	-3.8 0.3	Dengeli
VESTL	26.70	4.15	-40	-88	-22	En Düşük 4.11 En Yüksek 5.85	4 -170	01/08/2022 05/05/2022	▲ ▲	24.12 26.14	10.7 2.1	Dengeli
SASA	48.80	2.01	10	-38	-53	En Düşük 1.76 En Yüksek 2.85	26 -84	11/05/2022 14/06/2022	▼ ▲	33.72 43.96	44.7 11.0	Dengeli

- * Yabancıların görece daha çok tercih ettikleri (yabancı takas oranı yüksek) hisseler
- * Yabancıların görece daha az tercih ettikleri (yabancı takas oranı düşük) hisseler

BIST 100 Şirketlerinin periyodik yabancı takas oranı değişimleri

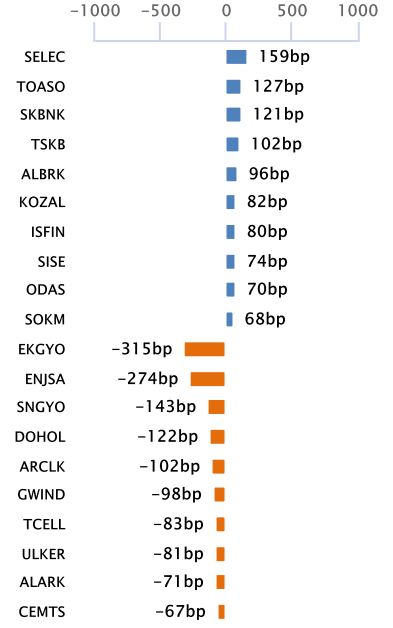
Aşağıdaki tabloda BIST 100 şirketlerinin son bir hafta, iki hafta, bir ay, üç ay ve altı aylık dönemlerde yabancı takas oranlarındaki değişimleri takası en çok artan ve azalan ilk on şirket bazında görebilirsiniz.

SELEC ve SKBNK son 6 Aylık dönemde yabancı takas oranında devam eden düzenli artış ile ;ENJSA,GWIND ve ULKER ise son 1 Aylık dönemde yabancı takas oranında devam eden düzenli azalış ile dikkat çekmektedir.

YABANCI TAKAS ORANI EN ÇOK ARTAN İLK 10 HİSSE (BIST - 100, bp)

	Haftalık	2 Haftalık	Aylık	3 Aylık	6 Aylık
1	SELEC 159 bp	SKBNK 239 bp	ODAS 362 bp	ALARK 559 bp	TRGYO 1,959 bp
2	TOASO 127 bp	SELEC 229 bp	MAVI 260 bp	SNGYO 546 bp	SNGYO 816 bp
3	SKBNK 121 bp	ISFIN 228 bp	ISFIN 240 bp	TRGYO 536 bp	ALARK 718 bp
4	TSKB 102 bp	TOASO 170 bp	THYAO 199 bp	YATAS 353 bp	KONTR 508 bp
5	ALBRK 96 bp	IPEKE 159 bp	TSKB 172 bp	IPEKE 332 bp	ODAS 491 bp
6	KOZAL 82 bp	THYAO 153 bp	AKFGY 167 bp	VESBE 241 bp	GLYHO 460 bp
7	ISFIN 80 bp	ALBRK 150 bp	YATAS 160 bp	TTRAK 226 bp	HEKTS 350 bp
8	SISE 74 bp	SOKM 140 bp	SELEC 152 bp	ENKAI 218 bp	KARSN 262 bp
9	ODAS 70 bp	AKFGY 135 bp	SOKM 144 bp	GWIND 169 bp	SELEC 226 bp
10	SOKM 68 bp	MAVI 123 bp	SKBNK 139 bp	AKFGY 166 bp	SKBNK 219 bp

Haftalık Yabancı Takas Değişimleri

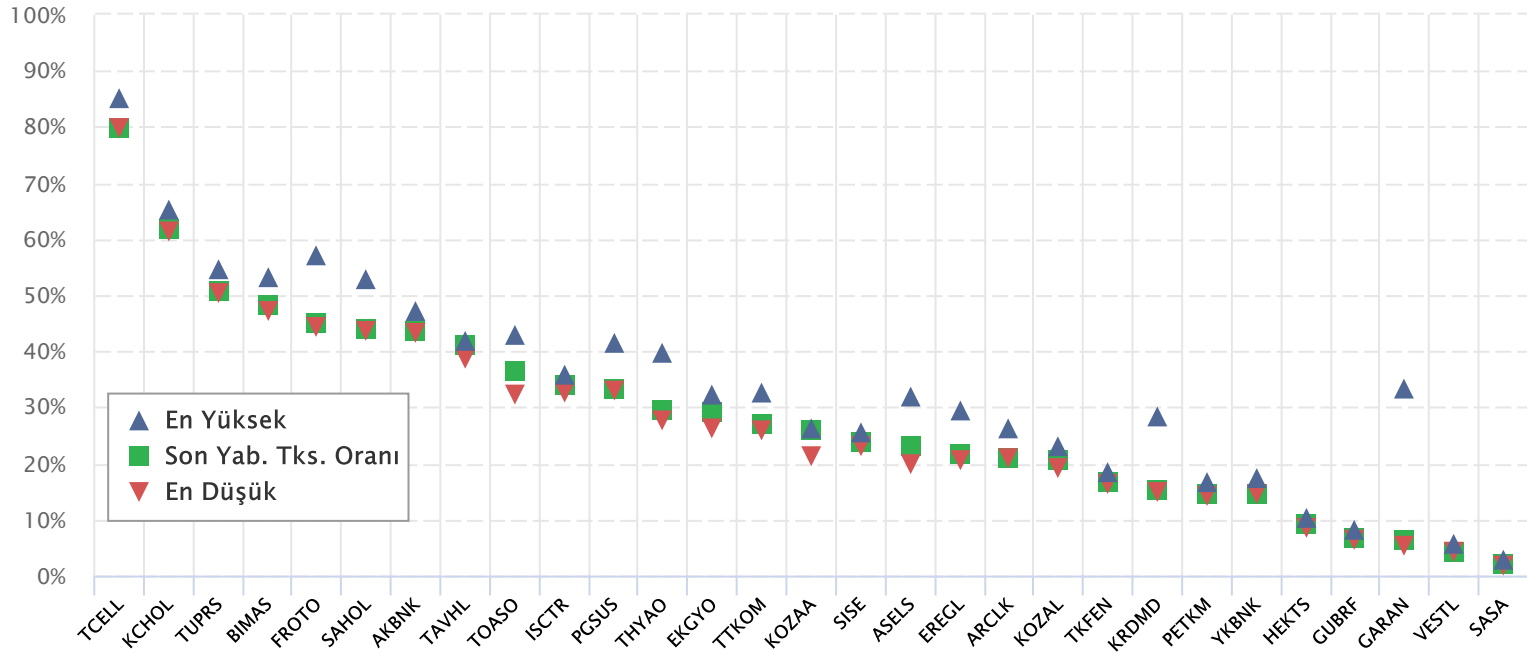


YABANCI TAKAS ORANI EN ÇOK AZALAN İLK 10 HİSSE (BIST - 100, bp)

	Haftalık	2 Haftalık	Aylık	3 Aylık	6 Aylık
1	EKGYO -315 bp	ENJSA -361 bp	ENJSA -415 bp	GARAN -2,710 bp	GARAN -3,397 bp
2	ENJSA -274 bp	GWIND -277 bp	GWIND -414 bp	FROTO -1,222 bp	TTKOM -2,116 bp
3	SNGYO -143 bp	GLYHO -208 bp	FROTO -411 bp	ASELS -913 bp	FROTO -1,858 bp
4	DOHOL -122 bp	KCHOL -175 bp	TUPRS -272 bp	SAHOL -884 bp	TOASO -1,344 bp
5	ARCLK -102 bp	ULKER -174 bp	KCHOL -212 bp	CEMTS -831 bp	SAHOL -1,341 bp
6	GWIND -98 bp	EKGYO -155 bp	KRDMD -209 bp	EREGL -809 bp	ASELS -1,094 bp
7	TCELL -83 bp	SNGYO -141 bp	ULKER -206 bp	KRDMD -789 bp	AKBNK -1,069 bp
8	ULKER -81 bp	FROTO -133 bp	ARCLK -205 bp	PGSUS -670 bp	AKFGY -1,062 bp
9	ALARK -71 bp	DOAS -127 bp	PGSUS -190 bp	ALGYO -581 bp	PGSUS -1,052 bp
10	CEMTS -67 bp	PGSUS -126 bp	TKFEN -159 bp	TTKOM -570 bp	EREGL -880 bp

BIST 30 Şirketlerinin Son 3 Aylık Yabancı Takas Oranları

Aşağıdaki tabloda, BIST 30 şirketlerinin cari yabancı takas oranlarının son üç aylık dönemde gördükleri en yüksek ve en düşük yabancı takas oranlarına olan konumunu görebilirsiniz. Tablo, cari yabancı takas oranı en yüksek hisseden en düşük hisseye doğru sıralanmıştır.

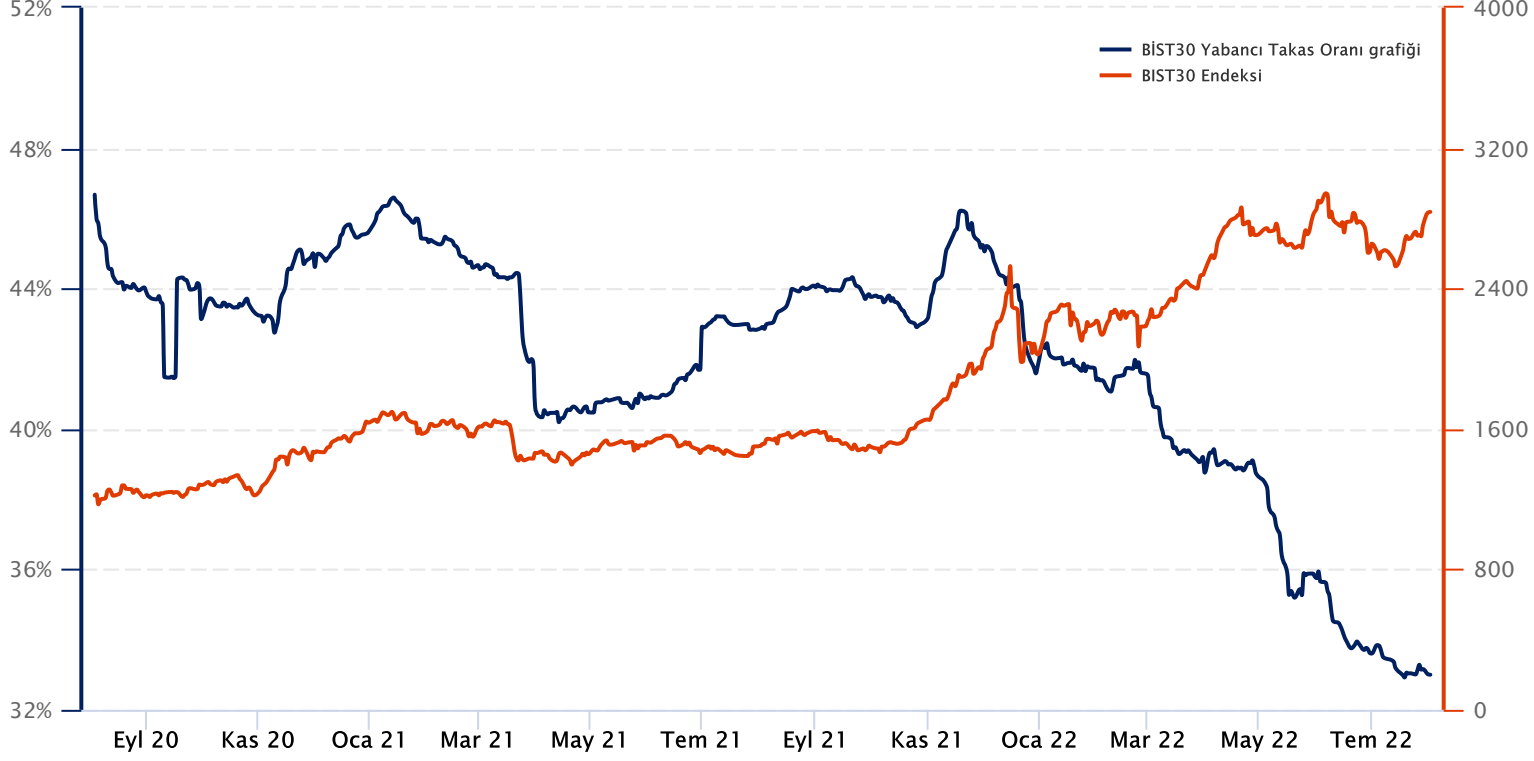


Kaynak: Finnet, Matriks, HLY Yatırım Danışmanlığı ve Bireysel Portföy Yönetimi

BIST 30 Yabancı Takas Oranı

Grafikteki verilere göre son iki yılda;

BIST 30 Endeksi Yabancı Takas Oranı 02/08/2022 tarihinde %33.00, minimum Yabancı Takas Oranı 19/07/2022 tarihinde %32.92, maksimum Yabancı Takas Oranı ise 29/07/2020 tarihinde %47.09 olarak gerçekleşmiştir.



Not: BIST 30 Yabancı Takas Oranı, endeks kapsamındaki şirketlerin endeks ağırlıkları ve yabancı takas oranları esas alınarak hesaplanmış olup Takasbank tarafından açıklanan yabancı takas oranından farklılık göstermektedir.

Kaynak: Finnet, Matriks, HLY Yatırım Danışmanlığı ve Bireysel Portföy Yönetimi



HalkYatirimMenkulDegerler.A.S



company/halk-yatirim-menkul-degerler



halkyatirim



halkyatirim

BIST 30 - İlk 10 Yabancı Hissedar Pozisyonu


1 AKBNK TI

AKBNK TI - İlk 10 Yabancı Ortak	Pozisyon	Pozisyon Değişimi	Piyasa Değeri	Hisse Oranı	Bildirim Tarihi	Ülke
BLACKROCK	105,342,744	1,457,289	1,773,971,825	2.03%	29.07.2022	United States
VANGUARD GROUP	104,720,945	-4,062,862	1,763,500,730	2.01%	30.06.2022	United States
NORGES BANK	40,904,061	40,904,061	688,824,393	0.79%	31.12.2021	Norway
NORDEA BANK APB	37,761,273	1,343,863	635,899,843	0.73%	31.05.2022	Sweden
DIMENSIONAL FUND ADV	33,737,648	-23,040	568,141,997	0.65%	01.08.2022	United States
GRANTHAM MAYO VAN OT	33,205,811	7,298,776	559,185,862	0.64%	31.05.2022	United States
PZENA INVESTMENT MAN	25,464,975	1,250,464	428,830,183	0.49%	01.07.2022	United States
CHARLES SCHWAB CORPO	21,812,961	142,942	367,330,267	0.42%	01.08.2022	United States
GOVMT PENSION INVST	21,055,558	-2,965,270	354,575,600	0.40%	31.03.2021	Japan
MACQUARIE GROUP	19,657,026	0	331,024,321	0.38%	31.05.2022	Australia




2 ARCLK TI

ARCLK TI - İlk 10 Yabancı Ortak	Pozisyon	Pozisyon Değişimi	Piyasa Değeri	Hisse Oranı	Bildirim Tarihi	Ülke
OEKOWORLD LUX SA	5,715,000	265,000	96,240,601	0.85%	29.04.2022	Luxembourg
VANGUARD GROUP	5,098,753	-1,360,553	85,863,001	0.75%	30.06.2022	United States
BARCLAYS PLC	3,006,300	3,006,300	50,626,092	0.44%	30.11.2021	United Kingdom
WISDOMTREE INVESTMEN	2,936,113	-85	49,444,143	0.43%	01.08.2022	United States
ST JAMES'S PLACE PLC	2,900,208	2,900,208	48,839,503	0.43%	30.09.2021	United Kingdom
ROBECO LUXEMBOURG S.	2,709,503	0	45,628,031	0.40%	30.06.2022	Luxembourg



3 ASELS TI

ASELS TI - İlk 10 Yabancı Ortak	Pozisyon	Pozisyon Değişimi	Piyasa Değeri	Hisse Oranı	Bildirim Tarihi	Ülke
BLACKROCK	27,345,495	399,155	460,498,140	1.20%	29.07.2022	United States
VANGUARD GROUP	19,503,230	-2,892,649	328,434,396	0.86%	30.06.2022	United States
FMR LLC	7,572,073	-13,094,338	127,513,710	0.33%	30.06.2022	United States
NORGES BANK	6,083,160	6,083,160	102,440,415	0.27%	31.12.2021	Norway
GOVMT PENSION INVST	4,946,110	-824,258	83,292,493	0.22%	31.03.2021	Japan
CREDIT AGRICOLE GROU	2,828,070	-214,579	47,624,699	0.12%	02.08.2022	France
ST JAMES'S PLACE PLC	2,387,488	-2,341,238	40,205,298	0.10%	31.03.2022	United Kingdom
DIMENSIONAL FUND ADV	2,152,764	21,926	36,252,546	0.09%	01.08.2022	United States
UBS	1,181,996	21,914	19,904,813	0.05%	02.08.2022	Switzerland
STATE STREET CORP	1,150,626	-110	19,376,542	0.05%	02.08.2022	United States



4 BIMAS TI

BIMAS TI - İlk 10 Yabancı Ortak	Pozisyon	Pozisyon Değişimi	Piyasa Değeri	Hisse Oranı	Bildirim Tarihi	Ülke
BLACKROCK	20,134,060	383,310	339,057,573	3.32%	29.07.2022	United States
FMR LLC	17,798,257	683,403	299,722,651	2.93%	01.08.2022	United States
VANGUARD GROUP	14,802,385	-2,151,740	249,272,166	2.44%	30.06.2022	United States
MASSACHUSETTS FINANC	9,134,768	-2,581,066	153,829,495	1.50%	30.06.2022	United States
NORGES BANK	6,983,955	6,983,955	117,609,803	1.15%	31.12.2021	Norway
VIRTUS INVESTMENT PA	6,637,541	-2,155,096	111,776,191	1.09%	31.03.2022	United States
SCHRODERS PLC	5,593,186	62,481	94,189,253	0.92%	30.06.2022	United Kingdom
ROBECO LUXEMBOURG S.	4,316,150	0	72,683,967	0.71%	30.06.2022	Luxembourg
AMERICAN CENTURY COM	3,313,327	574,091	55,796,427	0.55%	01.08.2022	United States
GOVMT PENSION INVST	2,995,576	-384,709	50,445,500	0.49%	31.03.2021	Japan



5 EKGYO TI

EKGYO TI - İlk 10 Yabancı Ortak	Pozisyon	Pozisyon Değişimi	Piyasa Değeri	Hisse Oranı	Bildirim Tarihi	Ülke
VANGUARD GROUP	72,640,161	-6,394,707	1,223,260,322	1.91%	30.06.2022	United States
BLACKROCK	65,899,011	-3,301	1,109,739,355	1.73%	29.07.2022	United States
DIMENSIONAL FUND ADV	30,687,073	451,609	516,770,314	0.81%	30.06.2022	United States
ALLIANZ SE	22,332,224	9,068,848	376,074,656	0.59%	01.08.2022	Germany
BESSEMER GROUP INCOR	18,659,402	0	314,224,333	0.49%	29.04.2022	United States
EATON VANCE CORP	5,255,255	-1,231,548	88,498,495	0.14%	31.05.2022	United States
BANQUE DEGROOF PETER	4,735,859	0	79,751,866	0.12%	31.12.2021	Belgium
WISDOMTREE INVESTMEN	4,052,022	0	68,236,051	0.11%	01.08.2022	United States
ERSTE GROUP BANK AG	2,900,000	0	48,836,000	0.08%	30.06.2022	Austria
THRIVENT FINANCIAL F	2,344,712	2,344,712	39,484,950	0.06%	29.04.2022	United States



6 EREGL TI

EREGL TI - İlk 10 Yabancı Ortak	Pozisyon	Pozisyon Değişimi	Piyasa Değeri	Hisse Oranı	Bildirim Tarihi	Ülke
BLACKROCK	62,951,890	876,025	1,060,109,837	1.80%	29.07.2022	United States
VANGUARD GROUP	45,274,112	-6,506,687	762,416,053	1.29%	30.06.2022	United States
GQG PARTNERS LLC	30,359,504	0	511,254,052	0.87%	31.03.2022	United States
NORGES BANK	21,482,443	21,482,443	361,764,343	0.61%	31.12.2021	Norway
GOVMT PENSION INVST	8,566,912	-3,296,286	144,266,799	0.24%	31.03.2021	Japan
DIMENSIONAL FUND ADV	6,323,439	-412,999	106,486,714	0.2000%	01.08.2022	United States
CREDIT AGRICOLE GROU	6,243,455	-859,788	105,139,783	0.18%	02.08.2022	France
CHARLES SCHWAB CORPO	5,829,040	6,061	98,161,034	0.17%	01.08.2022	United States
FMR LLC	5,079,251	212,485	85,534,588	0.15%	30.06.2022	United States
SCHRODERS PLC	4,884,800	99,467	82,260,033	0.14%	30.04.2022	United Kingdom

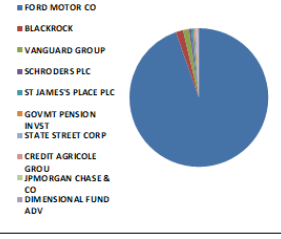


Kaynak : Bloomberg

BIST 30 - İlk 10 Yabancı Hissedar Pozisyonu

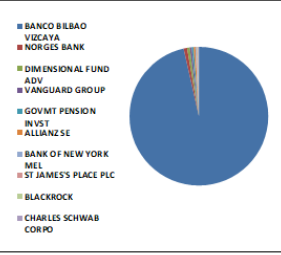
7 FROTO TI

FROTO TI - İlk 10 Yabancı Ortak	Pozisyon	Pozisyon Değişimi	Piyasa Değeri	Hisse Oranı	Bildirim Tarihi	Ülke
FORD MOTOR CO	143,997,037	0	2,424,910,125	41.04%	31.12.2021	United States
BLACKROCK	2,641,309	63,771	44,479,644	0.75%	29.07.2022	United States
VANGUARD GROUP	2,112,443	-352,860	35,573,540	0.60%	30.06.2022	United States
SCHRODERS PLC	780,246	-59,969	13,139,343	0.22%	30.06.2022	United Kingdom
ST JAMES'S PLACE PLC	777,785	233,019	13,097,900	0.22%	31.03.2022	United Kingdom
GOVMT PENSION INVST	483,829	-5,153	8,147,680	0.14%	31.03.2021	Japan
STATE STREET CORP	397,077	0	6,686,777	0.11%	01.08.2022	United States
CREDIT AGRICOLE GROU	365,020	-36,229	6,146,937	0.10%	02.08.2022	France
JPMORGAN CHASE & CO	356,956	-45,374	6,011,139	0.10%	01.08.2022	United States
DIMENSIONAL FUND ADV	347,573	-12,724	5,853,129	0.10%	01.08.2022	United States



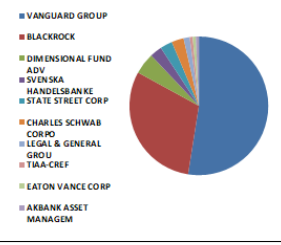
8 GARAN TI

GARAN TI - İlk 10 Yabancı Ortak	Pozisyon	Pozisyon Değişimi	Piyasa Değeri	Hisse Oranı	Bildirim Tarihi	Ülke
BANCO BILBAO VIZCAYA	3,610,895,890	119,643,974	60,807,487,339	85.97%	19.05.2022	Spain
NORGES BANK	30,603,247	30,603,247	515,358,684	0.73%	31.12.2021	Norway
DIMENSIONAL FUND ADV	22,662,426	-3,405,305	381,635,257	0.54%	31.05.2022	United States
VANGUARD GROUP	17,173,684	4,481,855	289,204,841	0.41%	30.06.2022	United States
GOVMT PENSION INVST	16,173,823	-2,310,462	272,367,182	0.39%	31.03.2021	Japan
ALLIANZ SE	15,482,675	9,365,244	260,728,249	0.37%	31.03.2022	Germany
BANK OF NEW YORK MEL	8,915,589	784,485	150,138,520	0.21%	01.08.2022	United States
ST JAMES'S PLACE PLC	7,262,528	-6,970,585	122,300,973	0.17%	31.03.2022	United Kingdom
BLACKROCK	7,131,496	949,769	120,094,394	0.17%	29.07.2022	United States
CHARLES SCHWAB CORPO	6,587,423	279,971	110,932,204	0.16%	01.08.2022	United States



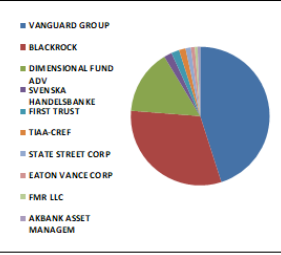
9 GUBRF TI

GUBRF TI - İlk 10 Yabancı Ortak	Pozisyon	Pozisyon Değişimi	Piyasa Değeri	Hisse Oranı	Bildirim Tarihi	Ülke
VANGUARD GROUP	2,481,399	-370,143	41,786,760	0.74%	30.06.2022	United States
BLACKROCK	1,444,020	49,547	24,317,297	0.43%	29.07.2022	United States
DIMENSIONAL FUND ADV	222,506	-1,190	3,747,001	0.07%	01.08.2022	United States
SVENSKA HANDELSBANKE	149,510	0	2,517,748	0.04%	30.06.2022	Norway
STATE STREET CORP	123,819	0	2,085,112	0.04%	01.08.2022	United States
CHARLES SCHWAB CORPO	119,919	0	2,019,436	0.04%	01.08.2022	United States
LEGAL & GENERAL GROU	60,545	-2,932	1,019,578	0.02%	30.06.2022	United Kingdom
TIAA-CREF	48,791	0	821,640	0.01%	31.03.2022	United States
EATON VANCE CORP	40,499	0	682,003	0.01%	31.05.2022	United States
AKBANK ASSET MANAGEM	25,000	-25,000	421,000	0.01%	30.06.2021	Luxembourg



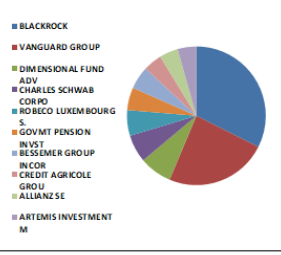
10 HEKTS TI

HEKTS TI - İlk 10 Yabancı Ortak	Pozisyon	Pozisyon Değişimi	Piyasa Değeri	Hisse Oranı	Bildirim Tarihi	Ülke
VANGUARD GROUP	12,586,864	-1,784,305	211,962,792	1.46%	30.06.2022	United States
BLACKROCK	8,645,663	-611	145,592,966	1.01%	29.07.2022	United States
DIMENSIONAL FUND ADV	4,213,612	60,075	70,957,227	0.49%	01.08.2022	United States
SVENSKA HANDELSBANKE	551,250	0	9,283,050	0.06%	30.06.2022	Norway
FIRST TRUST	513,942	0	8,654,783	0.06%	01.08.2022	United States
TIAA-CREF	391,592	0	6,594,409	0.05%	31.03.2022	United States
STATE STREET CORP	374,308	0	6,303,347	0.04%	01.08.2022	United States
EATON VANCE CORP	286,212	0	4,819,810	0.03%	31.05.2022	United States
FMR LLC	179,656	143,032	3,025,407	0.02%	30.06.2022	United States
AKBANK ASSET MANAGEM	149,897	149,897	2,524,266	0.02%	30.06.2021	Luxembourg



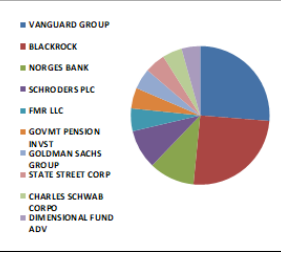
11 ISCTR TI

ISCTR TI - İlk 10 Yabancı Ortak	Pozisyon	Pozisyon Değişimi	Piyasa Değeri	Hisse Oranı	Bildirim Tarihi	Ülke
BLACKROCK	141,305,515	1,901,046	2,379,584,894	1.41%	01.08.2022	United States
VANGUARD GROUP	104,352,948	-13,585,938	1,757,303,660	1.04%	30.06.2022	United States
DIMENSIONAL FUND ADV	33,066,902	3,040,588	556,846,635	0.33%	01.08.2022	United States
CHARLES SCHWAB CORPO	28,057,612	-119,548	472,490,190	0.28%	01.08.2022	United States
ROBECO LUXEMBOURG S.	26,413,725	-2,193,705	444,807,133	0.26%	30.06.2022	Luxembourg
GOVMT PENSION INVST	23,421,702	-9,098,762	394,421,465	0.23%	31.03.2021	Japan
BESSEMER GROUP INCOR	22,848,712	0	384,772,314	0.23%	29.04.2022	United States
CREDIT AGRICOLE GROU	19,027,362	-4,977,017	320,420,779	0.19%	02.08.2022	France
ALLIANZ SE	18,968,852	14,835,821	319,435,471	0.19%	01.08.2022	Germany
ARTEMIS INVESTMENT M	18,804,583	0	316,669,181	0.19%	01.04.2022	United Kingdom



12 KCHOL TI

KCHOL TI - İlk 10 Yabancı Ortak	Pozisyon	Pozisyon Değişimi	Piyasa Değeri	Hisse Oranı	Bildirim Tarihi	Ülke
VANGUARD GROUP	27,739,644	-3,925,160	467,135,609	1.09%	30.06.2022	United States
BLACKROCK	26,561,972	716,704	447,303,613	1.05%	01.08.2022	United States
NORGES BANK	11,159,751	5,318,100	187,930,209	0.44%	31.12.2021	Norway
SCHRODERS PLC	9,581,427	-837,351	161,351,232	0.38%	30.06.2022	United Kingdom
FMR LLC	5,639,691	-247,438	94,972,397	0.22%	30.06.2022	United States
GOVMT PENSION INVST	5,031,956	-1,603,563	84,738,140	0.20%	31.03.2021	Japan
GOLDMAN SACHS GROUP	5,028,983	1,048,447	84,688,074	0.20%	01.08.2022	United States
STATE STREET CORP	4,997,239	-8,027	84,153,506	0.20%	01.08.2022	United States
CHARLES SCHWAB CORPO	4,823,142	-39,945	81,221,712	0.19%	01.08.2022	United States
DIMENSIONAL FUND ADV	4,442,535	-300,962	74,812,290	0.18%	01.08.2022	United States

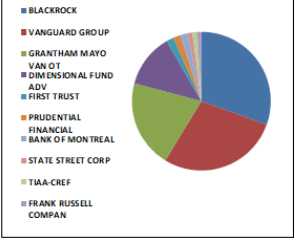


Kaynak : Bloomberg

BIST 30 - İlk 10 Yabancı Hissedar Pozisyonu

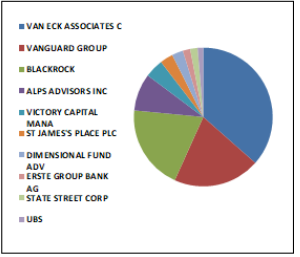
13 KOZAA TI

KOZAA TI - İlk 10 Yabancı Ortak	Pozisyon	Pozisyon Değişimi	Piyasa Değeri	Hisse Oranı	Bildirim Tarihi	Ülke
BLACKROCK	6,248,667	-12,068	105,227,553	1.61%	29.07.2022	United States
VANGUARD GROUP	5,790,360	-1,064,162	97,509,663	1.49%	30.06.2022	United States
GRANTHAM MAYO VAN OT	4,206,748	929,417	70,841,637	1.08%	31.05.2022	United States
DIMENSIONAL FUND ADV	2,556,724	-24,962	43,055,233	0.66%	30.06.2022	United States
FIRST TRUST	352,765	0	5,940,563	0.09%	01.08.2022	United States
PRUDENTIAL FINANCIAL	341,539	0	5,751,517	0.09%	30.06.2022	United States
BANK OF MONTREAL	333,025	333,025	5,608,141	0.09%	30.06.2022	Canada
STATE STREET CORP	241,575	0	4,068,123	0.06%	01.08.2022	United States
TIAA-CREF	216,400	23,370	3,644,176	0.06%	31.05.2022	United States
FRANK RUSSELL COMPAN	212,822	212,822	3,583,923	0.05%	30.06.2022	United States



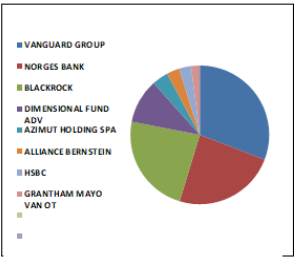
14 KOZAL TI

KOZAL TI - İlk 10 Yabancı Ortak	Pozisyon	Pozisyon Değişimi	Piyasa Değeri	Hisse Oranı	Bildirim Tarihi	Ülke
VAN ECK ASSOCIATES C	2,562,376	0	43,150,412	1.68%	01.08.2022	United States
VANGUARD GROUP	1,421,627	-241,367	23,940,199	0.93%	30.06.2022	United States
BLACKROCK	1,386,705	36,723	23,352,112	0.91%	29.07.2022	United States
ALPS ADVISORS INC	604,055	25,830	10,172,286	0.40%	01.08.2022	United States
VICTORY CAPITAL MANA	298,319	0	5,023,692	0.20%	30.06.2022	United States
ST JAMES'S PLACE PLC	210,088	141,841	3,537,882	0.14%	30.09.2021	United Kingdom
DIMENSIONAL FUND ADV	181,571	-6,659	3,057,656	0.12%	01.08.2022	United States
ERSTE GROUP BANK AG	125,000	0	2,105,000	0.08%	30.06.2022	Austria
STATE STREET CORP	119,552	0	2,013,256	0.08%	01.08.2022	United States
UBS	94,249	-32,302	1,587,153	0.06%	02.08.2022	Switzerland



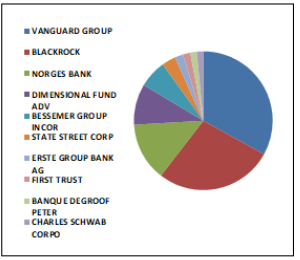
15 KRDM D TI

KRDM D TI - İlk 10 Yabancı Ortak	Pozisyon	Pozisyon Değişimi	Piyasa Değeri	Hisse Oranı	Bildirim Tarihi	Ülke
VANGUARD GROUP	27,423,285	-4,732,897	461,808,124	3.51%	30.06.2022	United States
NORGES BANK	21,200,272	20,710,231	357,012,584	2.72%	31.12.2021	Norway
BLACKROCK	20,788,166	-140,841	350,072,719	2.66%	29.07.2022	United States
DIMENSIONAL FUND ADV	9,194,255	-2,716,539	154,831,256	1.18%	01.08.2022	United States
AZIMUT HOLDING SPA	3,325,000	3,325,000	55,993,001	0.43%	30.04.2021	Italy
ALLIANCE BERNSTEIN	2,641,209	0	44,477,960	0.34%	30.06.2022	United States
HSBC	2,503,474	-1,000,006	42,158,503	0.32%	31.05.2022	United Kingdom
GRANTHAM MAYO VAN OT	1,767,095	1,767,095	29,757,880	0.23%	31.05.2022	United States



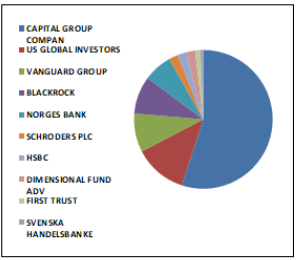
16 PETKM TI

PETKM TI - İlk 10 Yabancı Ortak	Pozisyon	Pozisyon Değişimi	Piyasa Değeri	Hisse Oranı	Bildirim Tarihi	Ülke
VANGUARD GROUP	38,781,706	-5,838,529	653,083,935	1.53%	30.06.2022	United States
BLACKROCK	32,185,272	1,266,281	541,999,985	1.27%	29.07.2022	United States
NORGES BANK	15,962,558	15,962,558	268,809,479	0.63%	31.12.2021	Norway
DIMENSIONAL FUND ADV	11,063,507	760,333	186,309,460	0.44%	01.08.2022	United States
BESSEMER GROUP INCOR	7,551,154	0	127,161,435	0.30%	29.04.2022	United States
STATE STREET CORP	3,895,084	-430	65,593,215	0.15%	01.08.2022	United States
ERSTE GROUP BANK AG	2,200,000	0	37,048,000	0.09%	30.06.2022	Austria
FIRST TRUST	2,148,918	0	36,187,779	0.08%	01.08.2022	United States
BANQUE DEGROOF PETER	1,856,636	0	31,265,751	0.07%	31.12.2021	Belgium
CHARLES SCHWAB CORPO	1,801,735	0	30,341,218	0.07%	01.08.2022	United States



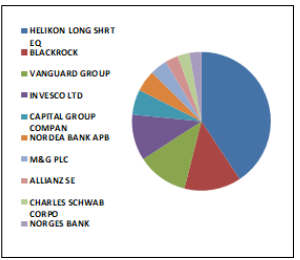
17 PGSUS TI

PGSUS TI - İlk 10 Yabancı Ortak	Pozisyon	Pozisyon Değişimi	Piyasa Değeri	Hisse Oranı	Bildirim Tarihi	Ülke
CAPITAL GROUP COMPAN	6,563,603	0	110,531,076	6.42%	30.06.2022	United States
US GLOBAL INVESTORS	1,469,205	0	24,741,412	1.44%	01.08.2022	United States
VANGUARD GROUP	1,069,079	-182,269	18,003,291	1.05%	30.06.2022	United States
BLACKROCK	1,056,708	1,047	17,794,963	1.03%	29.07.2022	United States
NORGES BANK	798,128	-1,353,175	13,440,476	0.78%	31.12.2021	Norway
SCHRODERS PLC	251,764	251,764	4,239,706	0.25%	30.04.2022	United Kingdom
HSBC	250,000	70,000	4,210,000	0.24%	30.06.2022	United Kingdom
DIMENSIONAL FUND ADV	241,507	417	4,066,978	0.24%	01.08.2022	United States
FIRST TRUST	141,171	0	2,377,320	0.14%	01.08.2022	United States
SVENSKA HANDELSBANKE	82,667	0	1,392,112	0.08%	30.06.2022	Norway



18 SAHOL TI

SAHOL TI - İlk 10 Yabancı Ortak	Pozisyon	Pozisyon Değişimi	Piyasa Değeri	Hisse Oranı	Bildirim Tarihi	Ülke
HELIKON LONG SHRT EQ	102,070,321	-104,369	1,718,864,221	5.00%	03.03.2022	Ireland
BLACKROCK	33,314,911	827,212	561,023,106	1.63%	29.07.2022	United States
VANGUARD GROUP	29,821,538	-2,475,786	502,194,704	1.46%	30.06.2022	United States
INVESCO LTD	26,917,231	-1,023,952	453,286,174	1.32%	01.08.2022	United States
CAPITAL GROUP COMPAN	14,714,200	2,680,414	247,787,130	0.72%	30.06.2022	United States
NORDEA BANK APB	12,498,623	-246,566	210,476,813	0.61%	31.05.2022	Sweden
M&G PLC	9,906,554	-1,461,187	166,826,371	0.49%	30.04.2022	United Kingdom
ALLIANZ SE	7,710,537	3,841,842	129,845,444	0.38%	01.08.2022	Germany
CHARLES SCHWAB CORPO	6,990,340	-6,676,765	117,717,327	0.34%	01.08.2022	United States
NORGES BANK	6,978,632	6,978,632	117,520,164	0.34%	31.12.2021	Norway



Kaynak : Bloomberg

BIST 30 - İlk 10 Yabancı Hissedar Pozisyonu

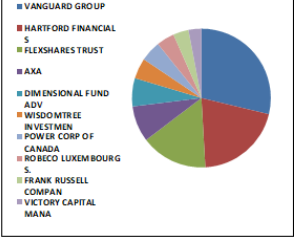
19	SISE TI	SISE TI - İlk 10 Yabancı Ortak	Pozisyon	Pozisyon Değişimi	Piyasa Değeri	Hisse Oranı	Bildirim Tarihi	Ülke	
		BLACKROCK	49,024,662	906,134	825,575,316	1.60%	01.08.2022	United States	<ul style="list-style-type: none"> BLACKROCK VANGUARD GROUP NORGES BANK DIMENSIONAL FUND ADV MACQUARIE GROUP GOVMT PENSION INVST ARTEMIS INVESTMENT M BANK OF MONTREAL CREDIT AGRICOLE GROU WISDOMTREE INVESTMEN
		VANGUARD GROUP	48,192,117	-6,588,684	811,555,258	1.57%	30.06.2022	United States	
		NORGES BANK	40,453,450	15,519,549	681,236,104	1.32%	31.12.2021	Norway	
		DIMENSIONAL FUND ADV	11,093,264	-488,709	186,810,567	0.36%	01.08.2022	United States	
		MACQUARIE GROUP	10,676,468	0	179,791,723	0.35%	31.05.2022	Australia	
		GOVMT PENSION INVST	8,646,568	8,608,351	145,608,206	0.28%	31.03.2021	Japan	
		ARTEMIS INVESTMENT M	7,505,605	0	126,394,389	0.25%	01.04.2022	United Kingdom	
		BANK OF MONTREAL	7,179,963	-1,105,473	120,910,578	0.23%	29.04.2022	Canada	
		CREDIT AGRICOLE GROU	5,804,859	-1,204,175	97,753,826	0.19%	02.08.2022	France	
		WISDOMTREE INVESTMEN	5,620,444	0	94,648,278	0.18%	01.08.2022	United States	
20	SASA TI	SASA TI - İlk 10 Yabancı Ortak	Pozisyon	Pozisyon Değişimi	Piyasa Değeri	Hisse Oranı	Bildirim Tarihi	Ülke	<ul style="list-style-type: none"> VANGUARD GROUP DIMENSIONAL FUND ADV CHARLES SCHWAB CORPO BLACKROCK STATE STREET CORP LEGAL & GENERAL GROU EATON VANCE CORP AKBANK ASSET MANAGEM GOVMT PENSION INVST SVENSKA HANDELSBANKE
		VANGUARD GROUP	10,597,605	-1,497,117	178,463,670	0.47%	30.06.2022	United States	
		DIMENSIONAL FUND ADV	3,034,500	-700,955	51,100,980	0.14%	01.08.2022	United States	
		CHARLES SCHWAB CORPO	522,797	0	8,803,902	0.02%	01.08.2022	United States	
		BLACKROCK	452,440	208,851	7,619,090	0.02%	30.04.2022	United States	
		STATE STREET CORP	323,920	0	5,454,813	0.01%	30.06.2022	United States	
		LEGAL & GENERAL GROU	223,449	-12,169	3,762,881	0.01%	30.06.2022	United Kingdom	
		EATON VANCE CORP	208,804	0	3,516,259	0.01%	31.05.2022	United States	
		AKBANK ASSET MANAGEM	188,916	-88,771	3,181,345	0.01%	30.06.2021	Luxembourg	
		GOVMT PENSION INVST	138,713	138,713	2,335,927	0.01%	31.03.2021	Japan	
		SVENSKA HANDELSBANKE	62,552	0	1,053,376	0.00%	30.06.2022	Norway	
21	TAVHL TI	TAVHL TI - İlk 10 Yabancı Ortak	Pozisyon	Pozisyon Değişimi	Piyasa Değeri	Hisse Oranı	Bildirim Tarihi	Ülke	<ul style="list-style-type: none"> AEROPORTS DE PARIS VANGUARD GROUP NINETY ONE UK LTD BLACKROCK US GLOBAL INVESTORS NORGES BANK CAISSE DE DEPOT ET P DIMENSIONAL FUND ADV QUILTER PLC ERSTE GROUP BANK AG
		AEROPORTS DE PARIS	167,545,312	2,992	2,821,463,080	46.12%	31.12.2020	France	
		VANGUARD GROUP	5,501,344	-798,721	92,642,634	1.51%	30.06.2022	United States	
		NINETY ONE UK LTD	5,395,915	-71,807	90,867,209	1.49%	30.06.2022	United Kingdom	
		BLACKROCK	4,880,341	3,514	82,184,943	1.34%	29.07.2022	United States	
		US GLOBAL INVESTORS	4,879,336	0	82,168,019	1.34%	01.08.2022	United States	
		NORGES BANK	2,544,034	-33,528	42,841,533	0.70%	31.12.2021	Norway	
		CAISSE DE DEPOT ET P	2,365,443	100,624	39,834,060	0.65%	31.12.2021	Canada	
		DIMENSIONAL FUND ADV	1,766,164	-405,760	29,742,202	0.49%	01.08.2022	United States	
		QUILTER PLC	1,073,563	-8,602	18,078,801	0.30%	31.05.2022	United Kingdom	
		ERSTE GROUP BANK AG	580,000	0	9,767,200	0.16%	30.06.2022	Austria	
22	TCELL TI	TCELL TI - İlk 10 Yabancı Ortak	Pozisyon	Pozisyon Değişimi	Piyasa Değeri	Hisse Oranı	Bildirim Tarihi	Ülke	<ul style="list-style-type: none"> IMTIS HOLD SARL CITIGROUP INCORPORAT BLACKROCK VANGUARD GROUP NORDEA BANK APB DIMENSIONAL FUND ADV CHARLES SCHWAB CORPO GOVMT PENSION INVST ROBEKO LUXEMBOURG S WISDOMTREE INVESTMEN
		IMTIS HOLD SARL	435,600,000	0	7,335,504,066	19.80%	22.07.2022	Luxembourg	
		CITIGROUP INCORPORAT	210,678,893	93,000	3,547,832,590	9.58%	22.07.2022	United States	
		BLACKROCK	52,168,936	1,037,817	878,524,890	2.37%	29.07.2022	United States	
		VANGUARD GROUP	39,446,640	-5,619,942	664,281,424	1.79%	30.06.2022	United States	
		NORDEA BANK APB	11,829,945	-2,401,943	199,216,276	0.54%	31.05.2022	Sweden	
		DIMENSIONAL FUND ADV	9,096,971	478,389	153,192,993	0.41%	01.08.2022	United States	
		CHARLES SCHWAB CORPO	8,284,125	72,380	139,504,666	0.38%	01.08.2022	United States	
		GOVMT PENSION INVST	7,907,106	-979,364	133,155,666	0.36%	31.03.2021	Japan	
		ROBEKO LUXEMBOURG S	6,972,729	0	117,420,757	0.32%	30.06.2022	Luxembourg	
		WISDOMTREE INVESTMEN	5,341,529	-573	89,951,349	0.24%	01.08.2022	United States	
23	THYAO TI	THYAO TI - İlk 10 Yabancı Ortak	Pozisyon	Pozisyon Değişimi	Piyasa Değeri	Hisse Oranı	Bildirim Tarihi	Ülke	<ul style="list-style-type: none"> BLACKROCK VANGUARD GROUP NORGES BANK US GLOBAL INVESTORS DIMENSIONAL FUND ADV CHARLES SCHWAB CORPO GOVMT PENSION INVST CREDIT AGRICOLE GROU FMR LLC CAUSEWAY CAPITAL MAN
		BLACKROCK	19,776,042	814,588	333,028,550	1.43%	01.08.2022	United States	
		VANGUARD GROUP	17,855,540	-1,602,090	300,687,296	1.29%	30.06.2022	United States	
		NORGES BANK	10,008,152	10,008,152	168,537,281	0.73%	31.12.2021	Norway	
		US GLOBAL INVESTORS	9,875,205	0	166,298,454	0.72%	01.08.2022	United States	
		DIMENSIONAL FUND ADV	8,471,597	-359,523	142,661,695	0.61%	01.08.2022	United States	
		CHARLES SCHWAB CORPO	4,853,449	-66,857	81,732,082	0.35%	01.08.2022	United States	
		GOVMT PENSION INVST	3,445,226	-1,135,367	58,017,606	0.25%	31.03.2021	Japan	
		CREDIT AGRICOLE GROU	2,634,392	394,748	44,363,162	0.19%	02.08.2022	France	
		FMR LLC	2,563,380	1,705,264	43,167,320	0.19%	30.06.2022	United States	
		CAUSEWAY CAPITAL MAN	1,934,705	-279,179	32,580,432	0.14%	30.06.2022	United States	
24	TKFEN TI	TKFEN TI - İlk 10 Yabancı Ortak	Pozisyon	Pozisyon Değişimi	Piyasa Değeri	Hisse Oranı	Bildirim Tarihi	Ülke	<ul style="list-style-type: none"> VANGUARD GROUP BLACKROCK DIMENSIONAL FUND ADV BESSEMER GROUP INCOR NORGES BANK FIRST TRUST WISDOMTREE INVESTMEN SEB BANQUE DEGROOF PETER
		VANGUARD GROUP	5,637,199	-949,606	94,930,432	1.52%	30.06.2022	United States	
		BLACKROCK	5,103,383	-266	85,940,970	1.38%	29.07.2022	United States	
		DIMENSIONAL FUND ADV	1,656,940	-61,946	27,902,870	0.45%	01.08.2022	United States	
		BESSEMER GROUP INCOR	1,473,215	0	24,808,941	0.40%	29.04.2022	United States	
		NORGES BANK	1,247,076	-2,505,025	21,000,760	0.34%	31.12.2021	Norway	
		FIRST TRUST	571,048	0	9,616,448	0.15%	01.08.2022	United States	
		WISDOMTREE INVESTMEN	546,066	0	9,195,752	0.15%	01.08.2022	United States	
		SEB	401,602	-68,398	6,762,978	0.11%	31.12.2021	Sweden	
		BANQUE DEGROOF PETER	378,715	0	6,377,561	0.10%	31.12.2021	Sweden	

Kaynak : Bloomberg

BIST 30 - İlk 10 Yabancı Hissedar Pozisyonu

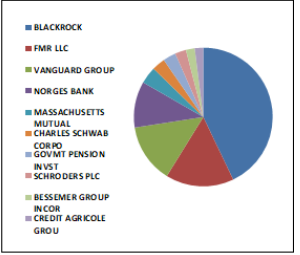
25 TTKOM TI

TTKOM TI - İlk 10 Yabancı Ortak	Pozisyon	Pozisyon Değişimi	Piyasa Değeri	Hisse Oranı	Bildirim Tarihi	Ülke
VANGUARD GROUP	16,761,217	-2,862,431	282,258,897	0.48%	30.06.2022	United States
HARTFORD FINANCIAL S	11,884,156	-2,501	200,129,189	0.34%	30.06.2022	United States
FLEXSHARES TRUST	8,956,913	0	150,834,416	0.26%	01.08.2022	United States
AXA	4,921,446	1,032,306	82,877,151	0.14%	31.05.2022	France
DIMENSIONAL FUND ADV	3,954,622	-404,336	66,595,835	0.11%	01.08.2022	United States
WISDOMTREE INVESTMEN	2,890,269	0	48,672,130	0.08%	01.08.2022	United States
POWER CORP OF CANADA	2,802,664	-14,593	47,196,862	0.08%	30.04.2022	Canada
ROBEKO LUXEMBOURG S.	2,275,518	0	38,319,723	0.07%	30.06.2022	Luxembourg
FRANK RUSSELL COMPAN	2,167,258	0	36,496,625	0.06%	30.06.2022	United States
VICTORY CAPITAL MANA	1,909,935	-549,750	32,163,306	0.05%	30.06.2022	United States



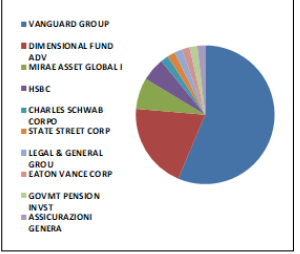
26 TUPRS TI

TUPRS TI - İlk 10 Yabancı Ortak	Pozisyon	Pozisyon Değişimi	Piyasa Değeri	Hisse Oranı	Bildirim Tarihi	Ülke
BLACKROCK	12,498,780	0	210,479,457	4.99%	30.01.2020	United States
FMR LLC	4,640,270	154,652	78,142,148	1.85%	30.06.2022	United States
VANGUARD GROUP	4,009,381	-607,142	67,517,977	1.60%	30.06.2022	United States
NORGES BANK	3,142,630	3,142,630	52,921,890	1.25%	31.12.2021	Norway
MASSACHUSETTS MUTUAL	1,147,306	-58,751	19,320,633	0.46%	30.04.2022	United States
CHARLES SCHWAB CORPO	897,716	-8,814	15,117,538	0.36%	01.08.2022	United States
GOVMT PENSION INVST	872,451	-255,564	14,692,075	0.35%	31.03.2021	Japan
SCHRODERS PLC	752,239	304,284	12,667,705	0.30%	30.04.2022	United Kingdom
BESSEMER GROUP INCOR	589,180	0	9,921,791	0.24%	29.04.2022	United States
CREDIT AGRICOLE GROU	577,825	-59,834	9,730,573	0.23%	02.08.2022	France



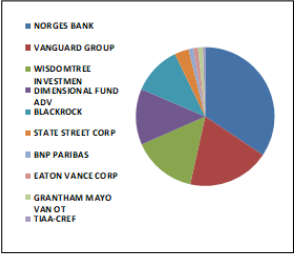
27 VAKBN TI

VAKBN TI - İlk 10 Yabancı Ortak	Pozisyon	Pozisyon Değişimi	Piyasa Değeri	Hisse Oranı	Bildirim Tarihi	Ülke
VANGUARD GROUP	22,248,074	497,141	374,657,570	0.31%	30.06.2022	United States
DIMENSIONAL FUND ADV	8,111,874	-334,452	136,603,959	0.11%	01.08.2022	United States
MIRAE ASSET GLOBAL I	2,907,072	0	48,955,093	0.04%	01.08.2022	South Korea
HSBC	2,099,777	1,900,000	35,360,245	0.03%	29.07.2022	United Kingdom
CHARLES SCHWAB CORPO	927,545	0	15,619,858	0.01%	01.08.2022	United States
STATE STREET CORP	912,271	0	15,362,644	0.01%	01.08.2022	United States
LEGAL & GENERAL GROU	785,231	-16,492	13,223,290	0.01%	30.06.2022	United Kingdom
EATON VANCE CORP	535,128	0	9,011,556	0.01%	31.05.2022	United States
GOVMT PENSION INVST	508,537	0	8,563,763	0.01%	31.03.2021	Japan
ASSICURAZIONI GENERA	470,200	170,000	7,918,168	0.01%	30.06.2022	Italy



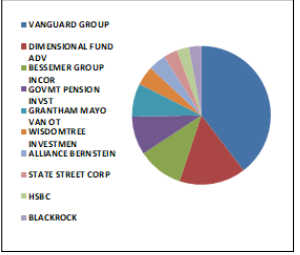
28 VESTL TI

VESTL TI - İlk 10 Yabancı Ortak	Pozisyon	Pozisyon Değişimi	Piyasa Değeri	Hisse Oranı	Bildirim Tarihi	Ülke
NORGES BANK	4,163,886	4,163,886	70,119,841	1.24%	31.12.2021	Norway
VANGUARD GROUP	2,309,374	-670,813	38,889,859	0.69%	30.06.2022	United States
WISDOMTREE INVESTMEN	1,800,895	0	30,327,072	0.54%	01.08.2022	United States
DIMENSIONAL FUND ADV	1,581,951	-340,467	26,640,055	0.47%	01.08.2022	United States
BLACKROCK	1,385,842	-127	23,337,579	0.41%	29.07.2022	United States
STATE STREET CORP	401,771	0	6,765,824	0.12%	01.08.2022	United States
BNP PARIBAS	146,000	-4,000	2,458,640	0.04%	31.05.2022	France
EATON VANCE CORP	121,552	0	2,046,936	0.04%	31.05.2022	United States
GRANTHAM MAYO VAN OT	120,956	-401,677	2,036,899	0.04%	31.05.2022	United States
TIAA-CREF	70,044	0	1,179,541	0.02%	31.03.2022	United States



29 YKBNK TI

YKBNK TI - İlk 10 Yabancı Ortak	Pozisyon	Pozisyon Değişimi	Piyasa Değeri	Hisse Oranı	Bildirim Tarihi	Ülke
VANGUARD GROUP	82,169,510	-12,260,675	1,383,734,561	0.97%	30.06.2022	United States
DIMENSIONAL FUND ADV	32,185,286	-1,247,773	542,000,221	0.38%	01.08.2022	United States
BESSEMER GROUP INCOR	22,097,183	0	372,116,565	0.26%	29.04.2022	United States
GOVMT PENSION INVST	18,356,023	17,675,551	309,115,430	0.22%	31.03.2021	Japan
GRANTHAM MAYO VAN OT	16,312,083	4,398,434	274,695,480	0.19%	31.05.2022	United States
WISDOMTREE INVESTMEN	9,149,426	0	154,076,335	0.11%	01.08.2022	United States
ALLIANCE BERNSTEIN	8,126,580	0	136,851,608	0.10%	30.06.2022	United States
STATE STREET CORP	6,750,767	-427,752	113,682,917	0.08%	01.08.2022	United States
HSBC	6,183,463	0	104,129,518	0.07%	29.07.2022	United Kingdom
BLACKROCK	5,842,463	2,618,053	98,387,078	0.07%	29.07.2022	United States



Kaynak : Bloomberg

Yatırım Danışmanlığı ve Bireysel Portföy Yönetimi

Özlem ÜNAL Müdür			
Tuba ŞAHİN Yönetmen	Semih Can ÖZER Uzman	Gizem Tetik ARGİN Uzman	Semih ÖZER Uzman
ytrdanismanligibpy@halkyatirim.com.tr 0 (212) 314 81 81			

Çekince : “Yatırım Danışmanlığı hizmeti; aracı kurumlar, portföy yönetim şirketleri, mevduat kabul etmeyen bankalar ile müşteri arasında imzalanacak Yatırım Danışmanlığı sözleşmesi çerçevesinde sunulmaktadır. Burada yer alan bilgi, yorum ve tavsiyeleri, kişilerin yerindelik testi ile belirlendiği risk seviyeleri dikkate alınarak, Halk Yatırım Yatırım Danışmanlığı ve Araştırma birimi nezdinde güvenilir olduğuna inanılan bilgi kaynaklarından yararlanarak hazırlanmakta ve kişiye özel sunulmaktadır. Verilen bu tavsiyeler mali durumunuz ile risk ve getiri tercihlerinize uygun olmayabilir. Bu nedenle, risk yapınıza uygun olmayan şekilde sadece burada yer alan bilgilere dayanılarak yatırım kararı verilmesi beklentilerinize uygun sonuçlar doğurmayabilir. Size özel olarak tahsis edilen Yatırım Danışmanınız ile irtibata geçmeniz ve mali durumunuz ve risk seviyelerinize uygun kararları birlikte almanız tavsiye edilir.

Veri ve grafikler güvenilirliğine inandığımız güvenilir kaynaklardan derlenmiş olup, yapılan yorumlar sadece HALK YATIRIM MENKUL DEĞERLER A.Ş. Yatırım Danışmanlığı'nın beklentilerini yansıtmaktadır. Bu bilgiler ışığında yapılan ve yapılacak olan ileriye dönük yatırımların sonuçlarından Şirketimiz hiçbir şekilde sorumlu tutulamaz. Ayrıca, Halk Yatırım Menkul Değerler A.Ş.'nin yazılı izni olmadıkça içeriği kısmen ya da tamamen üçüncü kişilerce hiç bir şekil ve ortamda yayınlanamaz, iktisap edilemez, alıntı yapılamaz, kullanılamaz. İleti, gönderilen kişiye özel ve münhasırdır. İlave olarak, bu raporun gönderildiği ve yukarıdaki açıklamalarımız doğrultusunda kullanıldığı ülkelerdeki yasal düzenlemelerden kaynaklı tüm talep ve dava haklarımız saklıdır.

Uyarı Notu: Bu e-posta'nın içerdiği bilgiler (ekleri dahil olmak üzere) gizlidir. Onayımız olmaksızın üçüncü kişilere açıklanamaz. Bu mesajın gönderilmek istendiği kişi değilseniz, lütfen mesajı sisteminizden derhal siliniz. Halk Yatırım Menkul Değerler A.Ş. bu mesajın içerdiği bilgilerin doğruluğu veya eksiksiz olduğu konusunda bir garanti vermemektedir. Bu nedenle bilgilerin ne şekilde olursa olsun, içeriğinden, iletilmesinden, alınmasından, saklanmasından sorumlu değildir. Bu mesajın içeriği yazarına ait olup, Halk Yatırım Menkul Değerler A.Ş.'nin görüşlerini içermeyebilir.

